

huslog

Elektromos fogkefe

AL-050131



Felhasználói kézikönyv

Biztonsági előírások

- A készüléket 8 évesnél fiatalabb gyermekek, valamint csökkent fizikai, érzékszervi vagy szellemi képességekkel rendelkező személyek nem használhatják, kivéve, ha a vákuumsomagolásban tapasztalatot szereztek, felügyeletet kaptak, vagy utasítást kaptak a készülék biztonságos használatára vonatkozóan, és megértették az ezzel járó veszélyeket.
- Gyermekek nem játszhatnak a készülékkel! Felügyelet nélküli gyermekek nem tisztíthatják vagy tarthatják karban a készüléket.
- A készülék csak a mellékelt töltőtálpal használható. Ne töltsen a készüléket mással!
- A tápkábel nem távolítható el, nem cserélhető. Ha a kábel megsérül, a töltőtálp használhatatlanná válik.
- A készüléket csak megfelelően összeszerelt állapotban használja, ez a töltőtálp-ra is vonatkozik!
- A készüléket csak a használati útmutatóban leírtak szerint használja!
- Ne használja a sérült készüléket! Sérülés esetén ne próbálja megjavítani, vigye szakemberhez vagy a vásárlás helyére!
- Ne használja a készüléket olyan helyen, ahol az elektromos berendezések használata tilos, és ahol az interferenciát vagy egyéb veszélyeket okozhat!
- Ne kapcsolja be és ne használja a készüléket gyúlékony anyagok közelében!
- Ne használja a készüléket a fogain, az ínyén és a nyelvén kívül más felületek tisztítására!
- Gyermekek elől elzárva tartandó!
- A gyártó nem vállal felelősséget a készülék módosításából eredő hibákért.
- Ügyeljen arra, hogy a készülék közelében ne legyenek olyan tárgyak, amelyek megsérülhetnek, eltörhetnek vagy felborulhatnak! A tápkábelt úgy kell elvezetni, hogy ne érintkezzen magas hőmérsékletet generáló tárgyakkal, és ne legyen kitéve mechanikai sérülésnek! A töltőtálp kábele nem akadályozhatja a személyek és háziállatok mozgását, mivel ez megbotláshoz, felborláshoz vagy sérüléshez vezethet!
- Ne tegye ki a készüléket nagyon alacsony vagy magas hőmérsékletnek! Tárolási hőmérséklet: 0-40 °C. A műanyagból készült alkatrészek deformálódhatnak, ami befolyásolhatja a készülék működését, vagy annak teljes károsodásához vezethet.
- Ne tegye ki a töltőtálpot és a tápkábelt víznek vagy más folyadéknak! Ez hátrányosan befolyásolhatja a készülék működését és élettartamát, rövidzárlatot vagy akár áramütést is okozhat. Ne merítse a fogkefét vízbe 1 méternél mélyebbre és 30 percnél hosszabb időre!
- Ne tegye ki a beépített akkumulátort nagyon alacsony vagy magas hőmérsékletnek! Tárolási hőmérséklet: 0-45 °C. A szélsőséges hőmérséklet befolyásolhatja élettartamot. Kerülje az akkumulátor érintkezését folyadékokkal és fémtárgyakkal, mert az teljes vagy részleges károsodásához vezethet! Ne szerelje szét, módosítsa, zárja rövidre, és ne dobja tűzbe az akkumulátort, mert ez robbanást és tüzet okozhat! Helyezze a használt vagy sérült akkumulátort egy speciális tartályba! A készülékben lévő akkumulátort a felhasználó nem cserélheti ki!

Műszaki adatok

- Tápellátás: 5 V, 600 mA
- Akkumulátor: Lítium-Ion, 3,7 V, 650 mAh, 2,405 Wh
- IPX7 vízállóság
- Rezgésszám: 40000 vibráció/perc
- 4 program
- 2 perc működés 30 másodperces intervallumokkal

A csomag tartalma

- Fogkefe
- 3×cserélhető fogkefefej
- Tok
- Töltőtálp
- Felhasználói kézikönyv

Ha a csomagból bármelyik tartozék hiányzik vagy sérült, forduljon a forgalmazóhoz!

Javasoljuk, hogy őrizze meg a csomagolást, mert panasz esetén szükség lehet rá!

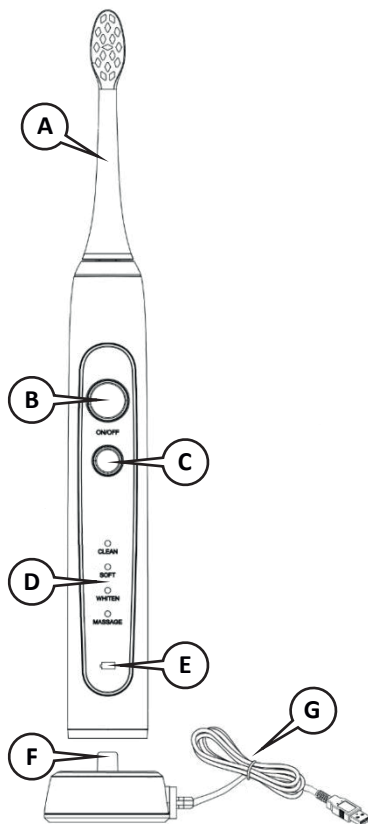
A felhasználói kézikönyv különböző nyelvi változata letölthető a Huslog weboldaláról:

<https://huslog.eu>



Áttekintés

- A - Cserélhető fogkefefej
- B - Indítógomb
- C - Üzem mód gomb
- D - Üzem mód jelző
- E - Töltésjelző
- F - Töltőtalp
- G - Tápkábel



Használat

A használat megkezdése előtt, valamint a befejezése után mindig ellenőrizze az egyes alkatrészeket, hogy nem sérültek-e! A sérült alkatrészeket nem szabad használni, mert ez személyi sérülést okozhatnak.

Ne használja a fogmosófejet az első használatától számított 3 hónapnál tovább! A sörték vagy magának a fejnek a kopása a fogak vagy az íny károsodását okozhatják.

Összeszerelés és szétszerelés

Vegye ki a fogkefét és az egyik fejet a csomagolásból! Távolítsa el a védősapkát a fejről, és helyezze a fejet a fogkefére úgy, hogy a hegy sörtéi ugyanabba az irányba nézzenek, mint a gombok és az állapotjelzők! Határozott mozdulatokkal nyomja össze a két részt, amik között egy kis hely marad, kb. fél mm. Ez a kialakításnak köszönhető, és ne erőltesse úgy, hogy azok teljesen összeérjenek!

A fej eltávolításához óvatosan húzza szét a két részt, amíg el nem válnak egymástól!

Töltés

A töltőtalp használata és a készülék akkumulátorainak töltése előtt győződjön meg arról, hogy a keze száraz! Ne töltse és ne tárolja a készüléket 0 °C alatt vagy 40 °C felett, mert ez befolyásolja a működést és a töltés hosszát! A készülék töltés közben kissé melegedhet, ez teljesen normális jelenség.

Soha ne merítse le teljesen az akkumulátort, mert ez az akkumulátor és a fogkefe maradandó károsodásához vezethet! A beépített akkumulátort a felhasználó nem cserélheti ki! Az akkumulátor cseréjéhez forduljon a gyártó szervizéhez!

Az akkumulátor első töltése előtt vegye ki a töltőtalpat a csomagolásból! Óvatosan tekerje ki a töltőkábelt, és helyezze egy stabil, vízszintes felületre! Csatlakoztassa a kábelt egy 5 V/0,6 A hálózati adapterhez (nem tartozék)!

Helyezze a fogkefét a töltőtalpra! A töltés közben a töltésjelző világít. Az akkumulátor nagymértékű lemerülése esetén előfordulhat, hogy a fogkefe nem kapcsol be vagy leáll a program befejezése előtt. Amikor a töltés befejeződött, a töltésjelző kialszik.

Működés

A fogkefe négy működési programot kínál:

CLEAN – alap mód a fogmosáshoz

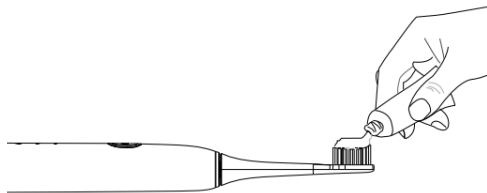
SOFT – gyengéd fogmosás az érzékeny íny számára

WHITEN – fogmosás polírozással és fehéritéssel


MASSAGE – pulzálás az íny gyengéd stimulációja érdekében

Az üzemmód gomb többszöri megnyomásával kiválasztható a kívánt program. Miután az összes programot átlépte, a fogkefe kikapcsol. Az adott program kb. 3 másodperc után aktiválódik, és a programok közti további váltás nem lehetséges a fogkefe kikapcsolása vagy a program befejezése és a program ismételt kiválasztása nélkül.

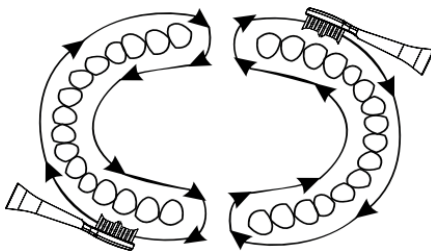
A fogkefe hatékony használatához kövesse az alábbi utasításokat! Kenje fel kedvenc fogkrémének egy részét a fej sörtéire! A szónikus fogkefék esetében a fogkrém adagja kisebb lehet a hagyományos fogkeféknél.



A fogkefe sörtéit 45 fokos szögben kell irányítani, hogy a sörték képesek legyenek megtisztítani a fog és az íny oldalfelületeit!



Kapcsolja be a készüléket, a kefe fejét lassan vezesse, nagyon finoman nyomja a fogak felszínéhez és az ínyhez. A fogmosás program 4x30 másodpercig tart. Célszerű négy részre osztani a fogfelületeket úgy, hogy mindegyiket 30 másodpercig tisztítsa. 2 percnyi működés után a fogkefe kikapcsol.



Az első pár alkalommal előfordulhat, hogy az íny enyhén vérzik (nem gyakori jelenség), vagy kellemetlen érzést tapasztalhat (gyakori jelenség azoknál, akik eddig nem használtak elektromos fogkefét). Ez általában akkor fordul elő, ha az ínynek nem tanítja meg az új tisztítási technikát, és nincs hozzászokva a fogkefe rezgésének mértékéhez. Ha 2 hét használat után is vérzik az íny, akkor hagyja abba a készülék használatát, és forduljon fogorvoshoz!

Hibaelhárítás

A készülékkel kapcsolatos problémák esetén kérjük, olvassa el az alábbi tanácsokat!

A készülék nem tartalmaz olyan alkatrészeket, amelyeket a felhasználók javíthatnak.

A fogkefe nem kapcsol be

Ellenőrizze, hogy az akkumulátor fel van-e töltve! Lehet, hogy az akkumulátor élettartama lejárt. Forduljon a szervizhez!

A rezgések túl finomak

Ellenőrizze, hogy nem nyomja túl erősen a fejet, vagy nem sérült-e!

Ellenőrizze, hogy a fej nem szorul-e, ami akadályozhatja a mozgását!

A fogkefe nem töltődik

Ellenőrizze, hogy a töltőtálp kábele vagy a csatlakozó nem sérült-e, csatlakoztatva van-e áramforráshoz!

Lehet, hogy az akkumulátor élettartama lejárt. Forduljon a szervizhez!

A fogkefe használata után vérzik az íny

Ellenőrizze, hogy nem nyomja túl erősen vagy túl kis szögben a fejet az ínyhez!

Ha a probléma nem oldódott meg, forduljon a szervizhez!

Tisztítás és karbantartás

A rendszeres és szakszerűen elvégzett tisztítás és karbantartás biztosítja a készülék hosszú élettartamát és problémamentes működését.

Tisztítás és karbantartás csak kikapcsolt állapotban mellett végezhető!

A fogkefe egyetlen részét sem szabad mosogatógépben tisztítani!

Ne merítse a fogkefét vízbe 1 méternél mélyebbre és 30 percnél hosszabb időre!

A készülék alkatrészei alacsony nyomású és hőmérsékleten folyóvízben tisztíthatók. Erős szennyeződés esetén enyhé tisztítószerrel lehet használni. Ezután papír- vagy textiltörülővel alaposan szárítsa meg a készülék alkatrészeinek felületét, és hagyja teljesen megszáradni! A fejet folyó víz alatt le kell mosni, majd hagyni kell megszáradni. Esetleg szájvízzel időről időre megmoshatja a fejet.



A készüléket az elektromos és elektronikus berendezések hulladékairól (WEEE) szóló 2012/19/EU európai irányelvnek megfelelően áthúzott szemeteskonténer szimbólum jelzi. Az ezzel a szimbólummal megjelölt termékeket használatuk után nem szabad más háztartási hulladékkal együtt kidobni. A felhasználó úgy köteles megsemmisíteni az elektromos és elektronikus berendezések hulladékait, hogy azt a kijelölt helyre szállítja, ahol az ilyen veszélyes hulladékot újrahasznosítják. Az ilyen típusú hulladékok jelzett helyeken történő felhalmozása és hasznosításának megfelelő folyamata hozzájárul a természeti erőforrások védelméhez. Az elektromos és elektronikus berendezések hulladékainak megfelelő újrahasznosítása jótékony hatással van az emberi egészségre és a környezetre. Az elektromos és elektronikus berendezések hulladékainak környezetbarát módon történő elhelyezésével kapcsolatos információkért a felhasználónak fel kell vennie a kapcsolatot az illetékes helyi hatósággal, hulladékgyűjtő ponttal vagy értékesítési ponttal, ahol a berendezést vásárolta.



A 2013/56/EU európai irányelvnek az akkumulátorok ártalmatlanításáról szóló módosításai szerint ez a termék áthúzott szemeteskuka szimbólummal van megjelölve. A szimbólum azt jelzi, hogy a termékben használt akkumulátorokat és elemeket nem szabad a szokásos háztartási hulladékkal együtt kidobni, hanem a törvényi irányelveknek és a helyi előírásoknak megfelelően kell kezelni. Az akkumulátorokat nem szabad válogatatlan települési hulladékkal együtt kidobni. Az elemek és akkumulátorok használoinak a rendelkezésre álló gyűjtőpontokat kell használniuk ezeknek az elemeknek a visszajuttatását, újrahasznosítását és ártalmatlanítását lehetővé tévő esetekben. Az EU-n belül az elemek és akkumulátorok begyűjtése és újrahasznosítása külön eljárások tárgyát képezi. Ha többet szeretne megtudni az elemek és akkumulátorok újrahasznosításának meglévő eljárásairól, kérjük, forduljon a helyi irodához vagy egy hulladékartalmatlanítási vagy -lerakási intézményhez.

A kézikönyv használata

A gyártó előzetes írásos engedélye nélkül a jelen kézikönyv egyetlen része sem reprodukálható, terjeszthető, fordítható vagy nem továbbítható semmilyen formában, akár elektronikus, akár mechanikus eszközzel, beleértve a fénymásolást, fotózást, illetve nem tárolható tároló- vagy információegosztó rendszerben.

A használati útmutatóban használt képek és illusztrációk eltérhetnek a valóságtól.

Minden márka és terméknév az adott vállalatok védjegye.

Garancia és szerviz

A készülékre 2 év garancia vonatkozik, az értékesítéstől számítva. Hiba esetén a terméket vissza kell juttatni abba az üzletbe, ahol vásárolta, és ne feledje, hogy be kell mutatni a vásárlást igazoló bizonylatot! A készüléknek épek kell lennie, és lehetőleg az eredeti csomagolásában kell elhelyezni!

Nyilatkozat az EU irányelveknek való megfelelésről

Az mPTech Sp. z o.o. kijelenti, hogy ez a termék megfelel az Európai Unió úgynevezett „Új Megközelítés” irányelveinek alapvető követelményeinek és egyéb rendelkezéseinek.

A termék jellemzői, technikai paraméterei, a kezelés, irányítási módja, valamint a csomag tartalma előzetes értesítés nélkül megváltozhatnak.

A Huslog termékek hivatalos forgalmazója

Expert Zrt.

1044 Budapest, Óradna u. 12.