

huslog

Érintőkijelzős vízforraló

AK-02014H



Felhasználói kézikönyv

Biztonsági előírások

- A készülék víz forralására szolgál, nem alkalmas más folyadékok forralására.
- A készülék beltéri használatra készült. Nem alkalmas kültéri használatra (teraszok, erkélyek stb.). Konyhai használatra is alkalmas üzletben, munkahelyen dolgozók, szállodák, motelek ügyfelei számára. Nem használható ipari célokra. Minden más használat tilos és veszélyes. A gyártó nem vállal felelősséget a készülék nem rendeltetésszerű használatából eredő sérülésekért.
- Ez a kézikönyv fontos információkat tartalmaz a termék használatával kapcsolatban. Figyelmesen olvassa el és őrizze meg későbbi használatra!
- A készüléket 8 évesnél fiatalabb gyermekek, valamint csökkent szellemi és fizikai képességű személyek csak gondozói felügyelet mellett, vagy a készülék használati utasításának átadása után, a készülék használatából adódó veszélyek megértésével kezelhetik és tisztíthatják!
- A készülék nem játékszer!
- Tárolja a készüléket, tartozékait és csomagolását gyermekektől távol! A drótok és a fóliacsomagolás a baba nyaka köré tekeredhet vagy lenyelheti őket, és fulladást okozhat!
- Tisztítás vagy karbantartás előtt válassza le a készüléket az elektromos hálózatról. Ha a tápkábel megsérült, azt a gyártó szervizközpontjában, a szervizközpont képviselőjének vagy szakképzett személynek kell kicserélnie.
- Ne használja a készüléket olyan helyen, ahol az elektromos berendezések használata tilos, és ahol az interferenciát vagy egyéb veszélyeket okozhat!
- Ne kapcsolja be és ne használja a készüléket gyúlékony anyagok közelében. Ne helyezzen gyúlékony tárgyat a készülékre, mert ez károsíthatja a készüléket, vagy akár tüzet is okozhat!
- Ne emelje fel és ne mozgassa a bekapcsolt készüléket!
- A készüléket nem szabad időzítő kapcsolóval vagy távirányítóval használni!
- A készüléket sík felületre, a falaktól, a bútorok függőleges felületétől és minden olyan anyagtól távol kell elhelyezni, amely nem ellenáll a magas hőmérsékletnek, mert a házelemek elég erősen felmelegszenek, a forralóból forró gőz távozik.
- 8 év alatti gyermekeket és háziállatokat ne hagyjanak felügyelet nélkül a kezelőkészülék közelében, mert működés közben a készülék belső és külső felülete erősen felmelegszik, égési sérülés veszélye áll fenn, a tápkábel pedig megbotlást, felborulást vagy egyéb sérülést okozhat.
- Ne tegye ki a készüléket és annak tartóját víznek és egyéb folyadékoknak, és különösen ügyeljen arra, hogy a talpban és a készülékben lévő csatlakozót ne árrassa el! Ez hátrányosan befolyásolhatja az elektronikus és elektromos alkatrészek működését és élettartamát.
- Ne felejtse ki a magas páratartalmú környezetben végzett munkát, a párás konyhákban, fürdőszobákban, valamint más forrásból származó vízcseppek nedvességet okozhatnak a készülék házában, ami a készülék károsodásához, szélsőséges esetben áramütéshez vezethet.

Műszaki adatok

- Fogyasztás: 1850-2200 W
- Tápellátás: 220-240 V AC, 50/60 Hz
- Úrtartalom: 1,7 l

A csomag tartalma

- Vízfóraló
- Tápállvány
- Felhasználói kézikönyv

Ha a csomagból bármelyik tartozék hiányzik vagy sérült, forduljon a forgalmazóhoz!
Javasoljuk, hogy őrizze meg a csomagolást, mert panasz esetén szükség lehet rá!

A felhasználói kézikönyv különböző nyelvi változata letölthető a Huslog weboldaláról:

<https://huslog.eu>



Áttekintés



- A - Fedél
- B - Kiöntőcsőr
- C - Kapcsoló
- D - Érintőkijelző
- E - Tápellvány

Használat

- FIGYELEM! A maradék hő használat után is a készülék fűtőelemének felületén marad.
- Ha a vízforralót a maximális szint (1,7 l) fölé töltik, akkor a forrásban lévő víz kiszivároghat a készülékből.
- A vízforraló csak a csomagban található tápellvánnyal használható!
- A készülék használata előtt győződjön meg arról, hogy a keze nem nedves!
- Ügyeljen arra, hogy a kábelt úgy vezesse el, hogy ne sérülhessen meg, ne vágassa el, ne lehessen leütni vagy meghúzni, mert ez a készülék károsodását, illetve a felhasználó vagy a közelben tartózkodók sérülését okozhatja.
- Helyezze a készüléket síma, vízszintes és stabil felületre!
- A készülék csak védőföldeléssel ellátott hálózati aljzathoz csatlakoztatható.
- Ha azt észleli, hogy a ház, az alap, a kábel vagy a tápcsatlakozó megsérült, ne csatlakoztassa be a készüléket!
- A vízforralóban csak csapvíz, szűrt vagy forrásvíz forralható.
- Ne használjon struktúralt, ásványi, gyógyvizet, piszkos vizet vagy más folyadékot!
- Amikor a víz forr, forró vízgőz szabadul fel a tartály nyílása és a fedél körül.
- Ügyeljen arra, hogy víz ne kerüljön a készülék ház belsejébe! Ez egy elektromos készülék, és a víz rövidzárlatot okozhat, amely károsíthatja a készüléket vagy áramütést okozhat.
- Miután eltávolította a vízforralót a tápellványról, a működés leáll.
- A vízforralót a fogantyúnál fogva emelje fel!
- Ne tartson hosszú ideig vizet a vízforralóban, mert ez vízkő lerakódását okozhatja. A fel nem használt vizet öntse ki!
- Mindig annyi vizet öntsön a vízforralóba, amely több, mint a MIN jelölés (kb. 0,5 l), de kevesebb, mint a MAX jelölés (kb. 1,7 l)! A túl sok víz károsíthatja a készüléket. Ha a vízmennyiség kevesebb, mint fél liter, a vízforraló automatikusan kikapcsol, hogy megvédje a készüléket a túlmelegedéstől.
- A fogyasztás csökkentése érdekében csak annyi vizet melegítsen, amennyire szüksége van!
- A forralási folyamat bármikor megszakítható a kapcsoló gomb nyomva tartásával, szélsőséges esetben pedig a vízforraló felemelésével vagy a hálózati csatlakozó kihúzásával.

Első bekapcsolás

Vegye ki a tápellványt a dobozból és tekerje le a tápkábelt!

Vezesse át a kábelt az tápellványon lévő lyukon, ez biztosítja a vízforraló stabilitását. Helyezze olyan helyre, ahol nem áll fenn a veszélye annak, hogy a vízforraló felboruljon, vagy hogy gyermekek vagy háziállatok ne férhessenek hozzá.

Ügyeljen arra, hogy a vízforraló közelében ne legyenek olyan bútorok vagy egyéb anyagok, amelyek nem állnak ellen a vízgőznek és a magas hőmérsékletnek.

A forraló feltöltése

Nyissa fel a fedelet, emelje fel a kannát a fogantyúnál fogva, és engedjen bele csapvizet, vagy öntsön bele szűrt vagy a palackos vizet! Ügyeljen arra, hogy a vízszint ne haladja meg a tartály falán feltüntetett maximális szintet!

Csukja le a fedelet, és helyezze a vízforraló a tápállványra úgy, hogy az egész készlet stabilan álljon!

Ha nincs látható sérülés, csatlakoztassa a tápkábelt a hálózati aljzathoz!

A készülék üzemkész.

A szennyeződés és tisztítószer eltávolítása

Az első forralás előtt távolítson el a tartály belsejéből minden szennyeződést és tisztítószert, amely a vízforraló belsejét boríthatja! Ez fontos az egészség és a forralt víz semleges ízének megőrzése érdekében.

A vízforraló belsejének tisztításához, az első rendeltetésszerű használat előtt, öntsön vizet a MAX jelzésig, és forralja fel!

Öntse ki a vizet, majd öblítse ki tiszta vízzel a tartály belsejét!

Kihűlés után mosogatószeres vízzel mossa ki a belsejét és alaposan öblítse ki!

Töltse fel újra a kannát, forralja fel a vizet és öntse ki azt is!

A vízforraló használatra kész.




Vízforralás

A víz felforralásához töltse fel a tartályt tiszta vízzel úgy, hogy annak szintje a skálán jelzett határokon belül legyen - MIN (kb. 0,5 l) és MAX (kb. 1,7 l). A vízforraló számos előre meghatározott hőmérsékleti beállítást kínál, amelyekre a víz forralható:

40/70/80/90 °C

Lehetőség van manuálisan is beállítani a hőmérsékletet 40-100 °C tartományban 5 fokos lépésekben.

Helyezze a vízforralót a tápállványra, és válassza ki a hőmérsékletet a megfelelő gomb megérintésével, vagy állítsa be kézzel a hőmérsékletet a + és - gombok segítségével! A vízmelegítés automatikusan elindul. A kiválasztott hőmérséklet elérésekor a vízforraló kikapcsol.

Lehetőség van a kiválasztott hőmérséklet fenntartására is. A funkció használatához nyomja meg a  gombot a hőmérséklet beállítások kiválasztása után. Ha a funkció aktív, a  gomb villogni kezd. A  gomb újabb megnyomása letiltja a hőmérséklet fenntartását.

Amikor a vízforralót felhelyezi a tápállványra, a kijelző körülbelül egy percre aktív lesz és egy rövid idő után kialszik. Az ismételt aktiváláshoz érintse meg a  gombot, amely a vízforraló kikapcsolására is szolgál.

Tisztítás és karbantartás

FIGYELEM! A készüléket nem lehet vízbe meríteni és folyó víz alatt lemosni!

A készülék tisztítása előtt győződjön meg arról, hogy a készülék ki van kapcsolva és lehűlt, valamint le van választva az elektromos hálózatról!

Ne használjon vegyi, lúgos, súroló- vagy fertőtlenítőszert a tisztításhoz, mert ezek károsíthatják a készülék alkatrészeit!

Miután a kiürült tartály kihűlt, papírtörülővel vagy puha ruhával megtisztíthatja a külsejét. A nehezebben eltávolítható szennyeződésekhez enyhén megnedvesített papírtörülőt vagy puha ruhát használhatunk.

A készülék belsejének tisztításához a legjobb, ha enyhe, nem tömény mosogatószeret, törőlkendőket és enyhe sörtéjű törőlkendőket vagy szivacsokat használ, majd bőségesen leöblíti tiszta vízzel.

Ha a készülék belső részében a vízkő eltávolításához használjon - élelmiszerrel érintkezésre alkalmas - szert! A legtöbb nagy élelmiszerboltban és/vagy háztartási gépeket kínáló üzletben megvásárolható. Ezek por vagy folyadék formájában kaphatók. Kövesse a hozzájuk mellékelt használati utasítást!



A készüléket az elektromos és elektronikus berendezések hulladékairól (WEEE) szóló 2012/19/EU európai irányelvnek megfelelően áthúzott szemétkonténer szimbólum jelzi. Az ezzel a szimbólummal megjelölt termékeket használatuk után nem szabad más háztartási hulladékkal együtt kidobni. A felhasználó úgy köteles megsemmisíteni az elektromos és elektronikus berendezések hulladékait, hogy azt a kijelölt helyre szállítja, ahol az ilyen veszélyes hulladékot újrahasznosítják. Az ilyen típusú hulladékok jelzett helyeken történő felhalmozása és hasznosításának megfelelő folyamata hozzájárul a természeti erőforrások védelméhez. Az elektromos és elektronikus berendezések hulladékainak megfelelő újrahasznosítása jótékony hatással van az emberi egészségre és a környezetre. Az elektromos és elektronikus berendezések hulladékainak környezetbarát módon történő elhelyezésével kapcsolatos információkért a felhasználónak fel kell vennie a kapcsolatot az illetékes helyi hatósággal, hulladékgyűjtő ponttal vagy értékesítési ponttal, ahol a berendezést vásárolta.

A kézikönyv használata

A gyártó előzetes írásos engedélye nélkül a jelen kézikönyv egyetlen része sem reprodukálható, terjeszthető, fordítható vagy nem továbbítható semmilyen formában, akár elektronikus, akár mechanikus eszközzel, beleértve a fénymásolást, fotózást, illetve nem tárolható tároló- vagy információmegosztó rendszerben.

A használati útmutatóban felhasznált képek és illusztrációk eltérhetnek a valóságtól.

Minden márka és terméknév az adott vállalatok védjegye.

Garancia és szerviz

A készülékre 2 év garancia vonatkozik, az értékesítéstől számítva. Hiba esetén a terméket vissza kell juttatni abba az üzletbe, ahol vásárolta, és ne feledje, hogy be kell mutatni a vásárlást igazoló bizonylatot! A készüléknek épnek kell lennie, és lehetőleg az eredeti csomagolásában kell elhelyezni!

Nyilatkozat az EU irányelveknek való megfelelésről

Az mPTech Sp. z o.o. kijelenti, hogy ez a termék megfelel az Európai Unió úgynevezett „Új Megközelítés” irányelveinek alapvető követelményeinek és egyéb rendelkezéseinek.

A termék jellemzői, technikai paraméterei, a kezelés, irányítás módja, valamint a csomag tartalma előzetes értesítés nélkül megváltozhatnak.

A **Huslog** termékek hivatalos forgalmazója

Expert Zrt.

1044 Budapest, Óradna u. 12.