

DENVER

TAQ-70352



Felhasználói kézikönyv

BIZTONSÁGGAL KAPCSOLATOS FIGYELMEZTETÉSEK

Ez az útmutató fontos információkat tartalmaz a készülék kényelmes és biztonságos használatával kapcsolatban. Kérjük, figyelmesen olvassa el ezt a dokumentumot, mielőtt használatba venné!

- Ne tárolja a készüléket szélsőséges hőmérsékleti viszonyok között, valamint poros vagy páráos helyen. Különösen ügyeljen arra, hogy ne hagyja az eszközt nyáron napon parkoló, lezárt gépjárműben. Ne tegye ki az eszközt közvetlen napfénynek!
- Óvja a készüléket az ütdésektől. Ügyeljen arra, hogy ne ejtse le az eszközt. Ezek a fizikai behatások a készülék megsérülését, vagy hibás működését eredményezhetik.
- Mindig körültekintően állítsa be a készülék hangerőjét, ha az eszközt fülhallgatóval használja. A tartósan magas hangerőn történő zenehallgatás halláskárosodáshoz vezethet! Amennyiben fülcsengést, vagy egyéb kellemetlenséget érez zenehallgatás közben, csökkentse a hangerőt, vagy szüneteltesse a készülék használatát. Nem javasoljuk továbbá, hogy a készüléket fülhallgatóval használja gépjárművezetés, vagy közúti közlekedés során, mivel ez balesetveszélyes lehet. Amennyiben az eszközt gyalogosként fülhallgatóval használja, legyen különös figyelemmel pl. gyalogátkelőhelyek megközelítésekor!
- Ne szakítsa meg az adatkapcsolatot a készülék és a számítógép között a beépített memória formázása közben, illetve, ha fájlokat másol az eszközre vagy onnan számítógépére. Az adatkapcsolat megszakítása hibás működést, valamint a készüléken vagy számítógépen tárolt adatok megsérülését, illetve elérhetetlenné válását okozhatja.
- A gyártó cég nem vállal felelősséget a készülék memóriájában tárolt, illetve az eszközzel kezelt és elért adatok biztonságáért. A mindenkor felhasználó felelőssége, hogy fontos adatairól rendszeresen biztonsági mentést készítsen. A készülék javítását végző szerviz nem készít biztonsági másolatot a készülék memóriájában tárolt adatokról, illetve a szervizelési folyamat során törölheti a memória tartalmát, ezért javasoljuk, hogy mindig készítsen biztonsági másolatot az eszköz memóriájában található adatokról, amennyiben a készülék szervizelése szükségessé válik. A szerviz adatmentést illetve adat-helyreállítást nem végez.
- A készülék nem tartalmaz felhasználó által, otthoni körülmények között javítható vagy cserélhető részeket, vagy alkatrészt, ezért a készüléket ne szerelje szét és ne végezzen módosításokat rajta. A készülék szervizelését kizárólag erre jogosított szakszerviz végezheti. Nem jogosult személy által végzett módosítások a készülékre vonatkozó jótállás megszűnését eredményezik.
- A készülékház tisztításához ne használjon alkoholt, vegyszereket, higított vagy benzint, mivel ez a készülék, vagy a burkolat megsérülését okozhatja. Az eszköz burkolatát kizárólag puha, száraz ruhával végezze.
- Ha a készülék akkumulátora töltés közben felpúposodik, égett vagy szokatlan szagot bocsát ki, a készülék töltését haladéktalanul szakítsa meg, és vegye fel a kapcsolatot a márkaszervizzel!
- Ne használja a készüléket olyan helyen, ahol az elektronikus eszközök használata nem engedélyezett (pl. repülőgép).
- Ne használja az eszközt gépjárművezetés vagy séta közben, mivel balesetet okozhat.

A gyártó cég fenntartja a jogot a készülék tulajdonságainak és funkcióinak előzetes értesítés nélkül történő megváltoztatására. A készülék funkciói és működése firmware frissítés után előzetes figyelmeztetés nélkül megváltozhat.

A készülék nem vízálló, ezért óvja nedvességtől és párától!

Megjegyzések

- A gyártó cég nem garantálja a kompatibilitást (működés és/vagy tápellátás tekintetében) minden USB eszközzel és nem vállal felelősséget semmilyen adatvesztésért, amely a készülék használata során következik be. A mindenkor felhasználó felelőssége, hogy fontos adatairól biztonsági másolatot készítsen.
- Ha a készülékhez csatlakoztatott USB eszközön nagy mennyiségű adat található, a tárolóeszköz inicializálása hosszabb időt vehet igénybe.
- Egyes USB-s eszközöket a készülék nem ismerhet fel a használt fájlrendszertől vagy kapacitástól függően.
- Egyes, támogatott formátumú médiafájlok kodek típusától és -beállításától függően esetleg nem játszhatóak le. A támogatott fájlformátumok listája csupán tájékoztatóul szolgál. A támogatott formátumok listája firmware frissítés után előzetes figyelmeztetés nélkül változhat.
- A gyártó cég nem vállal felelősséget a készüléken található vagy arra utólag telepített, harmadik féltől származó szoftverek hibamentes működéséért vagy kompatibilitásáért.
- A mobil adatforgalom használatával kapcsolatban költségek merülhetnek fel. Tájékoztatásért forduljon mobilszolgáltatójához! A gyártó ill. forgalmazó cég nem vállal felelősséget a mobilinternet használata során felmerülő költségeikért!
- Jelen kezelési útmutatóban található képernyőképek eltérhetnek a készüléken láthatóaktól.
- A gyártó cég nem vállal felelősséget ezen kezelési útmutatóban szereplő esetleges nyomdai vagy szerkesztési hibákért.

A KÉSZÜLÉK KEZELŐSZERVEINEK ISMERTETÉSE



1. Bekapcsoló gomb

Ki-, bekapcsolható, vagy alvó üzemmódba tehető a készülék

2. Fülhallgató csatlakozó

3,5 mm, jack csatlakozós hangkimenet

3. USB csatlakozó

Max. DC 5 V, 2 A töltőcsatlakozás, illetve kapcsolódás számítógéphez

4. Hangerő szabályzó

5. Micro SD kártyaolvasó


Max. 32 GB méretű SD kártya használható

6. Reset gomb

Egy vékony gemkapocs segítségével újraindítható a készülék

7. Hangszóró

A KÉSZÜLÉK HASZNÁLATA



Be- és kikapcsolás

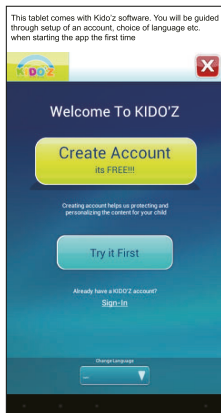
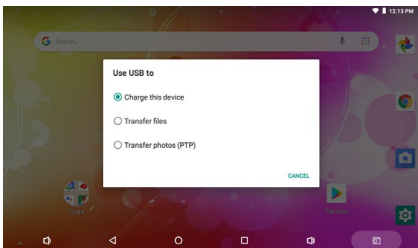
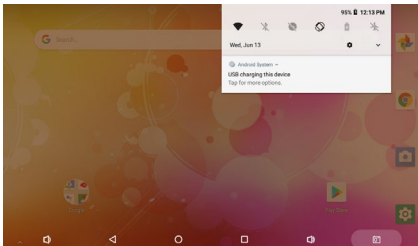
A készülék bekapcsolásához tartsa nyomva hosszan a bekapcsoló gombot. A kikapcsolásához tartsa nyomva a bekapcsoló gombot, majd a kijelzőn megjelenő opciók közül válassza a megfelelő opciót.

Készenléti üzemmód

Ha a készülék be van kapcsolva, röviden nyomja meg a bekapcsoló gombot a kijelző kikapcsolásához, vagy visszakapcsolásához.

Adatmásolás a táblagép és számítógép között

1. Legelőször USB kábellel kösse össze a gépeket.
2. Azután a képernyő felső szélé felől az ujjával húzza le az információs/beállító panelt.
3. Majd érintse meg a lefelé mutató jelet.
4. Érintse meg a további opciók eléréséhez a „Tap for more options” feliratot. Ekkor már engedélyezni tudja a fájlok másolását.



KIDO'Z

Mielőtt elindítaná a KIDO'Z programot, állítsa be a Wi-Fi kapcsolatot, valamint lépjen be Google fiókjába, vagy hozzon létre egyet, az alkalmazások letöltéséhez.

A készülék további kezelése, megegyezik az általános Android rendszerek használatával!