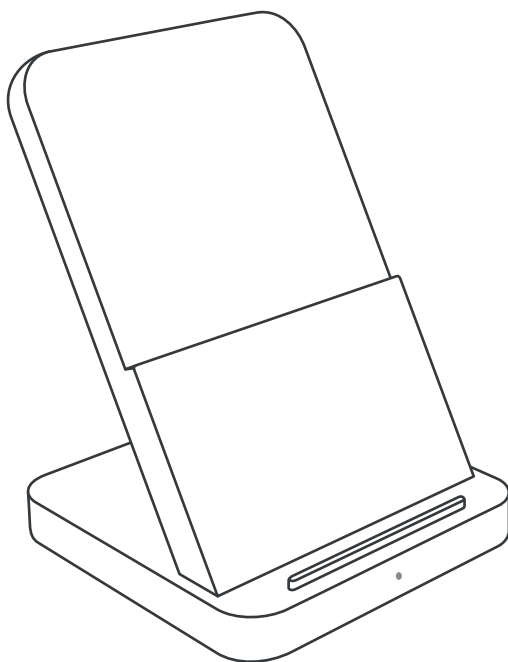




# 50W Wireless Charging Stand

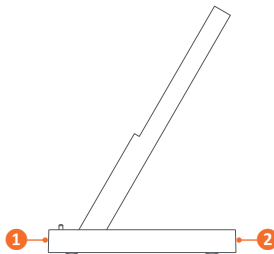
vezeték nélküli töltőállvány



## Felhasználói kézikönyv

# Áttekintés

1. Állapotjelző  
3× felvillan - bekapcsolva  
Nem világít - készenlét  
Világít - töltés  
Világít - hiba/védelem
2. Tápcsatlakozó



## Használat

Csatlakoztasson egy szabványos töltőadapert a töltőállványhoz! Megfelelő csatlakozás esetén, az állapotjelző háromszor zöld színnel felvillan, majd kialszik. A töltőállvány ezután készenléti módba kapcsol.

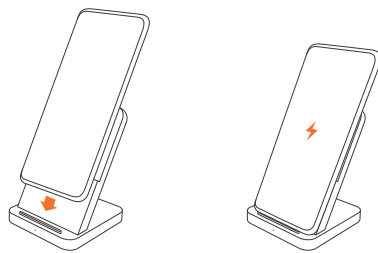
Helyezze a vezeték nélkül tölthető mobilkészülékét a töltőállványra! Az optimális töltés érdekében helyezze középre! Töltés közben az állapotjelző folyamatosan, zöld színnel világít, illetve zöld színnel villog, ha a mobilkészülék nem kompatibilis, vagy rendellenesség lép fel.

Ellenőrizze a töltés ikont a mobilkészülék képernyőjén, és megbizonyosodjon arról, hogy a töltés megfelelően történik!

A töltőállvány számos védelmi funkcióval rendelkezik. Ha a töltés nem megfelelő, ellenőrizze, hogy nincs-e probléma a mobilkészülékkel, és próbálja elhárítani a hibát az állapotjelzőnek megfelelően! A hibaelhárítás után próbálja meg újra ráhelyezni a mobilkészüléket a töltőállványra!

A gyorsöltés elindításához helyezze a gyorsöltéssel ellátott Xiaomi mobilkészüléket a töltőállványra.

A legjobb teljesítmény érdekében a gyorsöltéshez 67 vagy 120 wattos töltőadapert használjon! Xiaomi 12 Pro vagy Xiaomi 12 esetében érheti el a kimeneti teljesítmény az 50 wattot.



## Műszaki paraméterek

- USB Type-C tápcsatlakozó
- Tápcsatlakozás 5–20V, max. 3,25 A
- Kimeneti teljesítmény max. 50 W
- Üzemi hőmérséklet: -10–35 °C
- Méretek: 108,4×82×82 mm

A termék jellemzői, technikai paraméterei, a kezelés, irányítás módja, valamint a csomag tartalma előzetes értesítés nélkül megváltozhatnak.