




Electric Glass Kettle

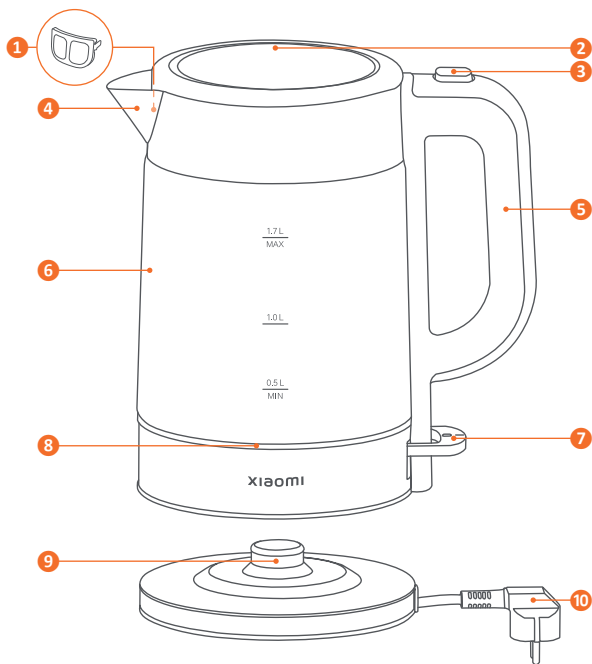
vízforraló



Felhasználói kézikönyv

Áttekintés

1. Kivehető szűrő
2. Fedél
3. Nyitógomb
4. Kiöntőnyílás
5. Fogantyú
6. Kancsótest
7. Forralógomb
8. Hőfok kijelző
9. Tápállvány
10. Tápcsatlakozó

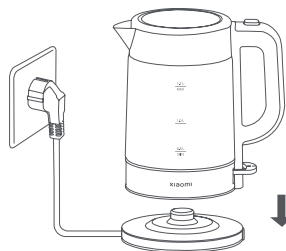


Használat


1. Nyomja meg a nyitógombot, és öntsön vizet a tartályba! A vízszint legyen a MIN és MAX érték között!



2. Zárja le a fedelet, majd helyezze a tápállványra!



3. Nyomja meg a forralógombot! Ezután a hőfok kijelző bekapcsol, és a vízforraló melegíteni kezd.



4. Amint a víz felforr, a hőfok kijelző kialszik, és a fűtés automatikusan leáll. Ne nyissa fel a fedelet a forralás közben!



Karbantartás

Töltsön fél liter étkecetet a tartályba és hagyja ázni 1 órán keresztül! Azután öntse ki az ecetet, és egy nedves ronggyal törölje ki a maradék lerakódást! Töltsön vizet a tartályba, forralja fel, majd öblítse át tiszta vízzel 4-5 alkalommal! Száraz ronggyal törölje át a belsejét, majd a végleges száradáshoz helyezze száraz, jól szellőző helyre!

Óvintézkedések

Tisztítás előtt mindig ellenőrizze, hogy a vízforraló nincs-e áram alatt, és hagyja kihűlni! A rendszeres tisztítás meghosszabbítja az élettartamát.

Ha komoly vízkőlerakódást észlel, ismételje meg a karbantartás lépéseit!

Ne használjon fém dörzsölőt, vegyi, illetve súrolószereket!

Ne merítse vízbe a vízforralót vagy a tápállványt, és mindig tartsa szárazon a külsejét!

Hibaelhárítás

Hiba	Lehetséges ok	Megoldás
A hőfok kijelző nem világít.	A csatlakozás nem megfelelő.	Ellenőrizze a csatlakozásokat!
	A tápkábel nincs bedugva.	Dugja be a tápkábelt!
	A tápkábel megsérült.	Forduljon a márkaszervizhez!
	A tápállvány nem eredeti.	Használjon gyári tápállványt!
A forralt víz kifolyik.	A tartály a MAX jel fölé lett töltve.	Tartsa be a feltöltés korlátait!
Megváltozik a színe, vagy vízkő rakódik le a vízforralóban.	A használt víz kemény.	Tisztítsa ki a tartály belsejét!
A vízforraló nem melegít.	A forralógomb nincs megnyomva vagy elakadt.	Próbálja megnyomni újra!
	A belső sorkapcsok kábelei meglazultak vagy megsérültek.	Forduljon a márkaszervizhez!
	Termosztát hiba.	Forduljon a márkaszervizhez!
A forralás nem indul el vagy nem áll le.	Termosztát hiba.	Forduljon a márkaszervizhez!
	A fedél nincs lezárva.	Zárja le a fedelet!
	A vízszint a MIN alatt van.	Tartsa be a feltöltés korlátait!

Műszaki paraméterek

- 1,7 liter űrtartalom
- Bór-szilikát üveg belső
- 1850-2200 W teljesítmény
- AC 220-240 V, 50/60 Hz
- Méretek: 221×142×243 mm
- Súly: 1,1 kg

A termék jellemzői, technikai paraméterei, a kezelés, irányítás módja, valamint a csomag tartalma előzetes értesítés nélkül megváltozhatnak.