





# Smart Speaker IR Control

okos hangszóró, hangasszisztens



## Felhasználói kézikönyv

## A csomag tartalma

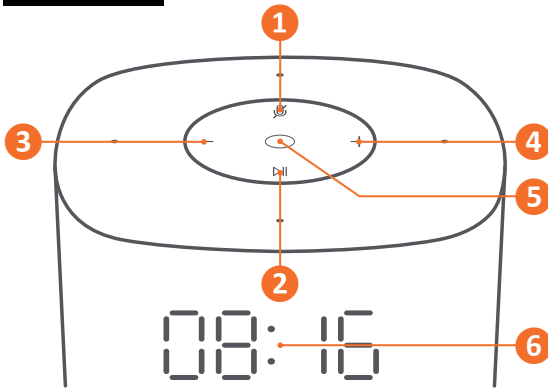


Smart Speaker IR Control



Hálózati adapter

## Kezelés



1. Mikrofon be/kikapcsolás
2. Lejátszás/Szünet
3. Hangerő -
4. Hangerő +
5. Állapotjelző
6. Kijelző

### Állapotjelző

Világító fehér - figyelés

Pulzáló fehér - gondolkodás, ébresztő, időzítő

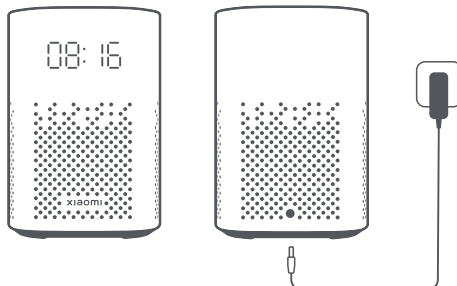
Felvillanó fehér - hívószó időtúllépés

Villogó fehér - reagálás

Világító narancs - mikrofon letiltva

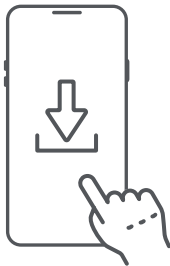
## Használat

Csatlakoztassa a mellékelt hálózati adaptert egy konnektorhoz, valamint a készülékhez!



A hangszóró használatához szükség van egy Google fiókra. Ha nincs, regisztráljon egyet! A beállítás és a vezérlés a Google Home alkalmazáson keresztül történik.

Telepítse fel a Google Home alkalmazást a mobilkészülékre!



Telepítse fel a Mi Home alkalmazást is a mobilkészülékre!



Indítsa el a Mi Home alkalmazást, majd válasszon a használható kategóriák és márkák közül, majd kövesse a képernyőn megjelenő utasításokat az infravörös eszközök telepítéséhez!

Az kompatibilis infravörös távvezérlő márkák és eszközök időnként változhatnak a fejlesztéseknek köszönhetően.



A hangszóró támogatja Google asszisztenst. A kezdéshez mondja ki, hogy „Ok Google”, és intézzzen el több mindent otthonról, kihangsúlyozva!



## Ok Google



### Zene lejátszása és vezérlése

Play some music.  
(Játsz egy kis zenét!)

Turn up the volume.  
(Tekerd fel a hangerőt!)

Next song.  
(Következő dal.)



### A nap megtervezése, és válaszok

What's the latest news?  
(Mik a legfrissebb hírek?)

What's the weather this weekend?  
(Milyen lesz az időjárás a hétvégén?)

What time is it in London?  
(Hány óra van Londonban?)

What is my agenda today?  
(Mi a napirendem ma?)



### Otthon vezérlése

Turn on the lights.  
(Kapcsold fel a világítást!)

Set temperature to 22 degrees  
(Állítsd 22 fokra a hőmérsékletet!)

Is Daniel's bedroom light on?  
(Ég a lámpa Dániel hálószobájában?)



### Szórakoztató dolgok

Tell me a fun fact  
(Mondj egy vicces tényit!)

What can you do?  
(Mit tudsz csinálni?)

Find my phone  
(Találd meg a telefonomat!)



### Dolgok elintézése

Good morning (Jó reggelt!)

Set a timer for 15 minutes (Állíts be időzítést 15 percre!)

Set an alarm for 7am tomorrow (Állíts be ébresztőt holnap reggel 7-re!)

Remind me to buy milk tonight (Emlékeztess, hogy vegyek tejet ma este!)

Broadcast it's dinnertime (Jelezd, hogy itt a vacsoraidő!)

### Gyári beállítások visszaállítása

Tartsa nyomva mindkét hangerőgombot kb. 10 másodpercig!

### Mi Home visszaállítása

Tartsa nyomva a Lejátszás/Szünet gombot kb. 5 másodpercig! Ezután alaphelyzetbe állítja a mobilkészüléket a Mi Home alkalmazásban, és beállítható újként.

### Az óra fényerejének beállítása

Nyomja meg háromszor a Lejátszás/Szünet gombot, majd a hangerő állító gombokkal állítsa be az értéket!

### Google Asszisztens

A hangszórón keresztül könnyedén használhatja a Google Assistant szolgáltatást, és élvezheti a zenét otthon, pusztán a hangjával vezérelve!

Lejátszhatja kedvenc zenéit, szabályozhatja a hangerőt és információkat kaphat a hallgatott dalról, és mindezt kéz nélkül. Megtervezheti a napját, beállíthat ébresztőt és vezérelhet intelligens eszközöket otthonában.

A kezdéshez csak mondja azt: „Ok Google”.

### Beépített Chromecast

A hangszóróba épített Chromecast segítségével a mobilkészüléke távirányítható lesz. Csak érintse meg a Cast gombot az ismert alkalmazásokban, és küldje át a zenét a mobilkészülékről, laptopról a hangszóróra!

## Műszaki paraméterek

- 12 W zenei teljesítmény
- 1,5" hangszóró
- 2 db nagy érzékenységsű mikrofon
- Bluetooth 5.0 (A2DP)
- Wi-Fi 802.11a/b/g/n/ac 2,4/5 GHz
- Tápellátás: 12 V, 1 A
- 95×95×140 mm
- 628 g

A termék jellemzői, technikai paraméterei, a kezelés, irányítás módja, valamint a csomag tartalma előzetes értesítés nélkül megváltozhatnak.

A Xiaomi termékek hivatalos forgalmazója

Expert Zrt.

1044 Budapest, Óradna u. 12.