


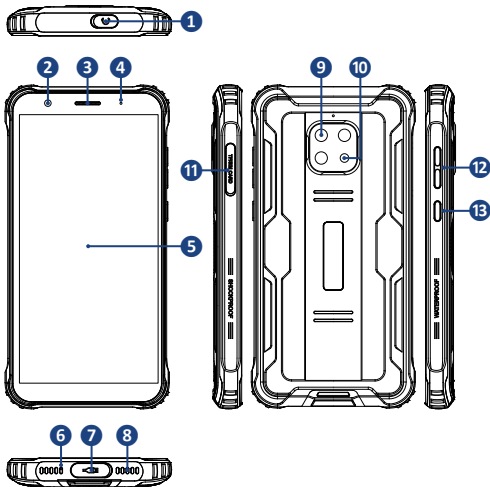
Blackview

BV4900s mobiltelefon



Felhasználói kézikönyv

Áttekintés



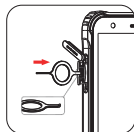
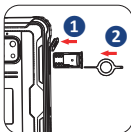
1. Fülhallgató csatlakozó
2. Előlapi kamera
3. Hívás hangszóró
4. Visszajelző LED
5. Képernyő
6. Mikrofon
7. USB csatlakozó

8. Hangszóró
9. Hátlapi kamerasziget
10. Mobilfény (vaku)
11. SD/SIM kártya foglalat
12. Hangerőszabályzó
13. Be-, kikapcsológomb

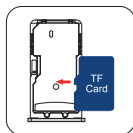
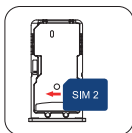
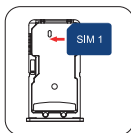
Használat

SIM és SD kártya behelyezése

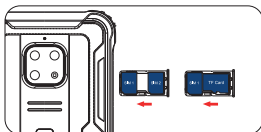
Nyissa ki a gumi fedelet!
Nyomja be a kártyatűt a lyukba! A kártyatartó kiugrik a helyéről, majd húzza ki!



Helyezze a nano SIM, vagy a micro SD kártyákat az érintkezőkkel lefelé! Ügyeljen a helyes behelyezésre!



Helyezze vissza a telefonba kártya tartót!



Bekapcsolás

A bekapcsoláshoz nyomja meg a bekapcsológombot és tartsa nyomva 3-5 másodpercig!

SMS küldése

- Nyissa meg az SMS alkalmazást!
- Válassza az Új (New) lehetőséget!
- Írja be a telefonszámot, vagy válasszon a névjegyek közül!
- Válassza a Szerkesztés (Edit) lehetőséget, és írja be a szöveget!
- Küldje el! ➤

MMS (videó) küldése

- Írja meg a szöveget!
- Válassza ki a képet, videó, vagy egyéb fájlt, amit el szeretne küldeni, vagy készítsen felvételt a kamerával közvetlenül!
- Küldje el! ➤

Nyelv átállítása

- Főmenü -> beállítások-rendszerbeállítás -> nyelv és beviteli lehetőségek
- Nyelv és beviteli lehetőségek -> nyelv -> nyelv hozzáadása
- Válassza ki a kívánt nyelvet, a rendszer automatikusan visszatér a nyelv beállításához!
- A kívánt nyelvet húzza az első helyre!

SAR

A készülék maximális elektromágneses sugárzás-abszorpciós hányada (SAR) $\leq 2,0$ W/kg, a GB 21288-2007 nemzeti szabvány követelményeinek megfelelően.

Háromszintű készülékteljesítmény-teszt - a por- és vízállósági szint megfelel az IP68 minősítésnek

Az USB gumi dugót, valamint a többi kivehető tömítődugót szorosan kell a helyére nyomni!

A vízállósági teszt elvégzése során a víz mélysége 1,5 méter volt, a vízbe merülés 30 percen át történt.

A leejtés teszt elvégzése során a magasság 1 méter volt, és csak a gravitációs kölcsönhatás érvényesült.

Nyomáspróba: síkfelületen, és nem egyetlen ponton terhelve.

Biztonság

A termék biztonságos használatának biztosítása érdekében szigorúan be kell tartania az alábbi szabályokat!

A telefonnak legalább 15 cm-re kell lennie minden orvosi implantátumtól, vagy ritmusbeállítótól, és ilyen esetben soha ne tegye a készüléket a kabátja zsebébe!

Ne tegye ki a készüléket más akkumulátorokkal együtt magas hőmérsékletnek, közvetlen napsugárzásnak, és ne helyezze fűtőberendezések közelébe! Az akkumulátor túlmelegedése tüzet okozhat.

Ha a töltés befejeződött, válassza le a töltőt a készülékről, és a tápegységet húzza ki a hálózati csatlakozóból!

Nem cserélhető akkumulátor esetében, ne próbálja meg saját maga kicserélni azt!

Nem jóváhagyott, vagy nem kompatibilis áramforrás, töltő, akkumulátor használata tüzet, robbanást, vagy egyéb veszélyt okozhat.

Az akkumulátor szivárgásának, túlmelegedésének, felgyulladásának, vagy robbanásának elkerülése érdekében ne szerelje szét és ne állítsa alaphelyzetbe, ne merítse vízbe, vagy más folyadékba!

Ne dobja le, ne törje össze, ne karcolja meg, ne szúrja ki, és ne helyezze túlzott nyomás alá az akkumulátort, ami belső rövidzárlatot, vagy túlmelegedést okozhat.

A gyártó nem vállal felelősséget a nem szabványos töltőberendezések okozta balesetekért.

Bár a készülék strapabíró, mégsem elpusztíthatatlan.

Ettől függetlenül azt javasoljuk, hogy kerülje a készülék ütését, dobását, összetörését, perforálását vagy hajlítását!

A CE megfelelőséget, itt tudja ellenőrizni:

<https://www.blackview.hk/ce>

Karbantartás

Alaposan ismerje meg a karbantartás folyamatát a mobiltelefon biztonságosabb és hatékonyabb használata érdekében, és így a lehető legnagyobb mértékben hosszabbítsa meg a élettartamát!

Kövesse a kézikönyv utasításait a telefon szétnyitásához, a tartozékok csatlakoztatásához, és ne próbálkozzon más módszerekkel!

Kérjük, kerülje a telefon leejtését, ütögetését, rázását! A telefon durva használata a képernyő megsérüléséhez vezethet, károsodhatnak a belső áramkörök, valamint a szerkezetet!

A tisztításhoz ne használjon vegyi tisztítószereket! A telefon külsejét tiszta, vagy enyhén szappanos vízzel megnedvesített puha törülközővel tisztítsa!

A képernyőt, valamint a kamerák lencsáját tiszta, száraz, puha ruhával törölje meg!

Ha lefagy a készülék:

Olyan mobiltelefon esetében, amely nem cserélhető akkumulátorral rendelkezik, tartsa nyomva legalább 12 másodpercig a bekapcsológombot! Ezzel a mobiltelefont újraindulásra lehet kényszeríteni.

Cserélhető akkumulátoros készülék esetében vegye ki az akkumulátort, és helyezze vissza, majd indítsa újra!

Ha a töltőt nem használja, húzza ki a hálózati csatlakozót a konnektorból! Ne csatlakoztassa a hosszú ideig a teljesen feltöltött akkumulátorú készüléket a töltőhöz!

A termék jellemzői, technikai paraméterei, a kezelés, irányítás módja, valamint a csomag tartalma előzetes értesítés nélkül megváltozhatnak.

A Blackview termékek hivatalos forgalmazója

Expert Zrt.

1044 Budapest, Óradna u. 12.