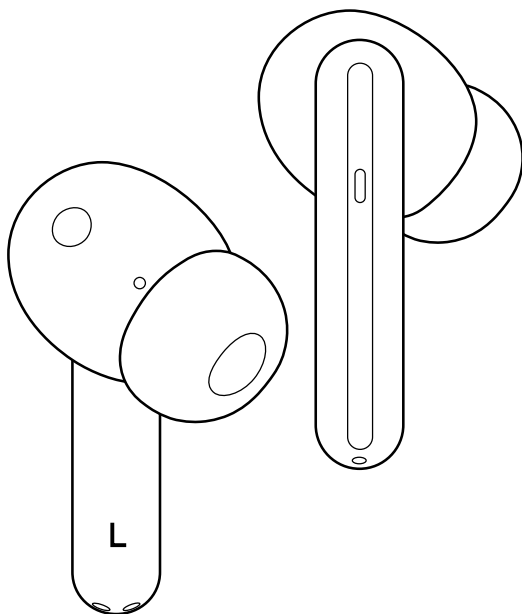




# FlipBuds Pro

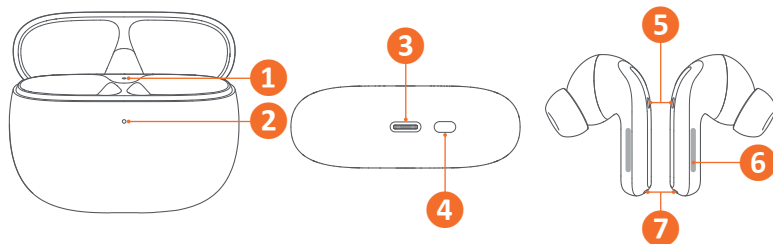
vezeték nélküli fülhallgató



## Felhasználói kézikönyv

## Áttekintés

1. Töltésjelző
2. Tok állapotjelző
3. Töltőcsatlakozó
4. Funkciógomb
5. Zajsűrű mikrofon
6. Érintőgomb
7. Beszéd mikrofon

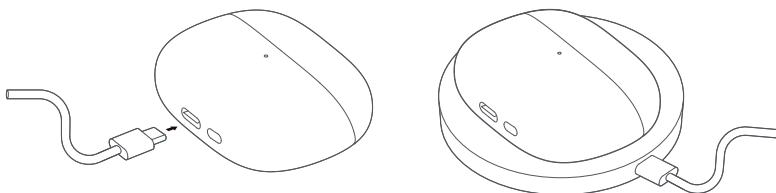


## Töltés

Első használat előtt töltsse fel teljesen a fülhallgatókat és a töltőtokot!

A tok állapotjelző zölden világít, amennyiben elegendő az akkumulátor energiaszintje. Ha pirosra vált, a tok töltése szükséges. A tokot töltéshez csatlakoztassa a mellékelt USB kábelrel egy szabványos töltőadapterhez, vagy helyezze kompatibilis Qi vezeték nélküli töltőállványra!

A fülhallgatók töltése a töltőtokban történik. Helyezze a fülhallgatókat a tokba! A töltés során a töltésjelző folyamatosan világít, a töltés befejeztével a fény kialszik.



## Használat

### Párosítás

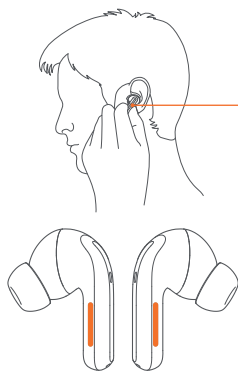
Nyissa fel a töltőtok fedelét, és mindkét fülhallgató legyen a helyén! Tartsa nyomva a tok alján található funkciógombot 2 másodpercig! A tok állapotjelző fehérén villogni kezd, a fülhallgató a gomb elengedése után párosítás üzemmódba kerül.

A tok fedelének első felnyitásakor a fülhallgatók automatikusan párosítás üzemmódba lépnek.

### Gyári alapállapot visszaállítása

Nyissa fel a töltőtok fedelét, és mindkét fülhallgató legyen a helyén! Tartsa nyomva a tok alján található funkciógombot 10 másodpercig! A tok állapotjelző fehérén villogni kezd. Engedje fel a gombot, és az állapotjelző piros villogásra vált! A fülhallgató visszaáll a gyári alapállapotra, és párosítás üzemmódba lép.

# Funkciók



## Érintógomb egyszeri megnyomása

Zenelejátszás indítása, illetve szüneteltetése  
Hívás fogadása, illetve befejezése

## Érintógomb kétszeri megnyomása

Következő zeneszám, vagy hangerő növelése (konfigurálható)  
Hívás elutasítása

## Érintógomb háromszori megnyomása

Előző zeneszám, vagy hangerő csökkentése (konfigurálható)

## Érintógomb nyomva tartása

Zajszűrő üzemmód (ANC), vagy áthallás üzemmód

# Műszaki paraméterek

- 11 mm hangszórók
- 16  $\Omega$  impedancia
- Bluetooth 5.2 LE
- Támogatott profilok: HFP, A2DP, AVRCP, SPP
- Max. 10 m hatótávolság
- Beépített mikrofon
- USB Type-C töltőcsatlakozó
- Qi vezeték nélküli töltés
- 54 mAh akkumulátor (fülhallgatónként)
- 570 mAh akkumulátor (töltőtök)
- Üzemidő (egy töltéssel)
  - Fülhallgató: kb. 7 óra (ANC nélkül)
  - Tok + fülhallgató: kb. 28 óra (ANC nélkül)
- Töltés idő
  - Fülhallgató: 35 perc
  - Töltőtök: 45 perc (USB)
- Fülhallgató töltés DC 5 V, 220 mA (fülhallgatónként)
- Töltőtök USB töltés DC 5 V, 2,2 A
- Töltőtök Qi töltés DC 5 V, 500 mA
- 2×5,9 g
- 57 g (töltőtökkel)

A termék jellemzői, technikai paraméterei, a kezelés, irányítás módja, valamint a csomag tartalma előzetes értesítés nélkül megváltozhatnak.