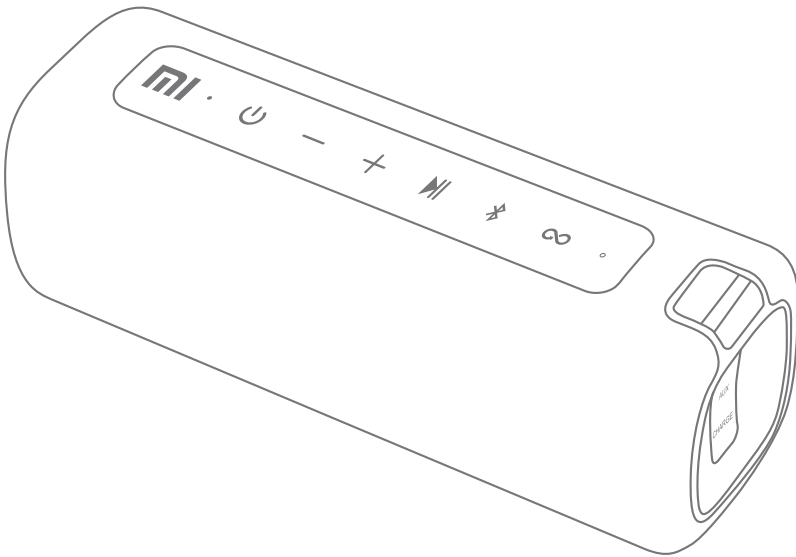




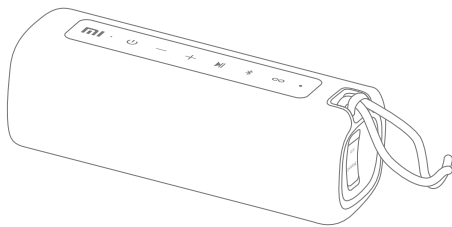
Mi Portable Bluetooth Speaker (16W)

akkumulátoros vezeték nélküli hangszóró

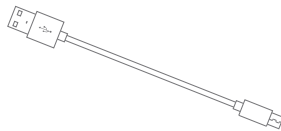


Felhasználói kézikönyv

A csomag tartalma

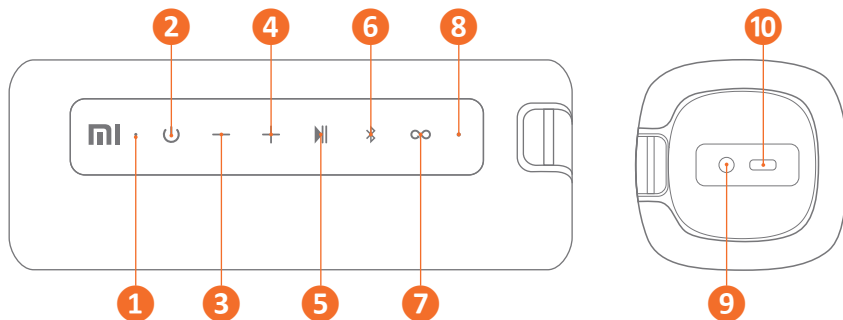


Mi Portable Bluetooth Speaker (16W)



USB töltőkábel

Áttekintés



1. Állapotjelző
2. Bekapcsológomb
3. Hangerő le
Előző szám
4. Hangerő fel
Következő szám
5. Lejátszás/megállítás
Hívás fogadás/hívás vége

6. Bluetooth gomb
7. TWS gomb
8. Mikrofon
9. Audió bemenet
10. Töltőcsatlakozó

Használat

Be-, illetve kikapcsoláshoz tartsa nyomva 2 másodpercig a bekapcsológombot! Ha a hangszóró még nincs párosítva készülékhez, bekapcsolást követően azonnal párosítás üzemmódba áll és egy hangjelzés is hallható. Párosításhoz keressen rá, és válassza ki az elérhető Bluetooth eszközök közül a „Mi Portable BT Speaker 16W” nevű hangszórót! Sikeres párosítás után egy hangjelzés lesz hallható.

Ha megakarja szakítani a kapcsolatot, nyomja meg röviden a Bluetooth gombot! Ilyenkor a hangszóró párosítás üzemmódra vált.

A párosított eszközök törléséhez tartsa nyomva a Bluetooth gombot!




TWS (True Wireless Stereo) funkció

A TWS funkció lehetővé teszi, hogy két hangszóró vezeték nélkül csatlakozzon egymáshoz a sztereó hangzás érdekében.

A funkció engedélyezéséhez nyomja meg röviden a TWS gombot, és egy közeli másik

hangszóró automatikusan csatlakozni fog hozzá! Amennyiben még sem jön össze a kapcsolat, nyomja meg a TWS gombot a másik hangszórón is!
A szétkapcsoláshoz tartsa nyomva a TWS gombot 2 másodpercig valamelyik hangszórón!

Hívások kezelése

Ha zenelejátszás közben hívás érkezik, akkor a hangszóró automatikusan szünetelteti a zenét és a csengőhangot lehet hallani. A hívás fogadásához röviden nyomja meg a  gombot! A hívás elutasításához tartsa nyomva a  gombot 2 másodpercig. A hívás befejezéséhez, beszélgetés közben, nyomja meg röviden a  gombot!

Az állapotjelző

Normál villogás - a hangszóró párosítás üzemmódban van



Világítás - a hangszóró párosítva van egy mobilkészülékkel

Gyors villogás - a hangszóró TWS párosítás üzemmódban van

Lassú villogás - a hangszóró TWS üzemmódban van, de nem csatlakozik mobilhoz

További funkciók

Az EQ módok közti átváltáshoz nyomja meg röviden a  és a  gombokat egyszerre!

A párosított eszközök törléséhez, és a hangerő alapállapotba állításához nyomja meg hosszan a  és a  gombokat egyszerre!

Műszaki paraméterek

- 2×8 W teljesítmény
- 2×5,7 mm hangszórók
- 80 Hz - 20 kHz
- Jel/zaj viszony: ≥70 dB
- Bluetooth 5.0
- Támogatott profilok: A2DP, AVRCP, HFP
- Beépített mikrofon
- 3,5 mm jack hang bemenet
- Micro USB töltőcsatlakozó
- 2600 mAh Li-Ion akkumulátor
- Töltés: 5 V, 1 A
- Töltésidő: 4 óra
- Akár 13 óra üzemidő (50% hangerővel)
- IPX7 vízállóság
- 74×74×213 mm

A termék jellemzői, technikai paraméterei, a kezelés, irányítás módja, valamint a csomag tartalma előzetes értesítés nélkül megváltozhatnak.