



AMAZFIT

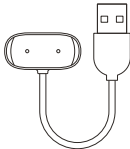
GTS 2 mini

Gyors üzembehelyezési útmutató


A csomag tartalma



Amazfit GTS 2 mini okosóra
1x karpánt



Töltőkábel



Üzembehelyezési útmutató

Áttekintés



Megjegyzés:

Tartsa nyomva a nyomógombot az óra bekapcsolásához!

Amennyiben az óra nem kapcsol be, töltsse fel, majd próbálja újra!

Párosítás

1. Olvassa be a mobilkészülékkel a QR kódot, majd töltsse le a Zepp alkalmazást az eszközre! A program legfrissebb verziója közvetlenül a Google Play áruházból, illetve az Apple App Store-ból is letölthető.
2. Indítsa el, regisztráljon egy fiókot, majd jelentkezzen be!
3. Az alkalmazásban kövesse a lépéseket a párosítás megfelelő befejezéséhez! A párosítás befejezése után a kijelzőn az aktuális idő jelenik meg.
4. Szükség szerint beállíthatók az óra további funkciói.



Zepp alkalmazás
letöltése

Megjegyzés:

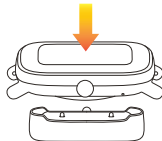
1. A jobb felhasználói élmény érdekében mindig használja az alkalmazás legfrissebb verzióját!
2. Az operációs rendszernek Android 5, iOS 10, vagy frissebb verziónak kell lennie!
3. Ne párosítsa az órát közvetlenül a mobilkészülék Bluetooth kapcsolatával! Kövesse az alkalmazás lépéseit az óra megfelelő párosításához!

Töltés

1. Csatlakoztassa a töltőkábel USB csatlakozóját egy hálózati töltőadapterhez, vagy egy számítógép USB aljzatához!
2. Helyezze az órát a töltőállványra! Ügyeljen az óra irányára és helyzetére, hogy az óra hátlapján lévő érintkezők megfelelően illeszkedjenek!
3. A töltés megkezdésekor a kijelzőn látszódik a töltési folyamat.

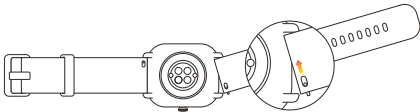
Megjegyzés:

1. Mindig az órához mellékelt töltőkábelt használja!
2. Töltés előtt győződjön meg arról, hogy a töltőállvány száraz!
3. Használjon legalább 1 A áramerősségű hálózati adaptert!



A csuklópánt fel- és leszerelése

A csuklópánt fel- és leszerelése a mellékelt ábra szerint történik.



Megjegyzés:

A csuklópánt felszerelése után bizonyosodjon meg róla, hogy a művelet sikeres volt!

Viselés

1. Az óraszíjat ne tartsa túl szorosan vagy túl azán, hagyjon elegendő helyet a bőr lélegzésére. Így kényelmes viselet lesz, a szenzorok működését nem befolyásolja.
2. Véroxigénszint mérésekor, az órát helyezze el megfelelően! Ne a csuklóízületen legyen, tartsa a karját természetesen és mozdulatlanul a mérés folyamán, viselje kényelmesen, ne túl szorosan! Ha a mérést külső tényezők befolyásolják (mozgatás, szörzet, tetoválás stb.), az eredmény pontatlan lehet, vagy egyáltalán nem kapunk eredményt.
3. Edzés közben húzza meg, majd a sportolás végeztével állítsa vissza az óraszíjat!

Műszaki paraméterek

1,55" AMOLED kijelző, 354x306 pixel

Töltés: DC 5 V, 500 mA

220 mAh akkumulátor, töltési idő kb. 2 óra

Üzemidő: 7/14/20 nap (tipikus/általános/extrém)

BioTracker 2 PPG (pulzus, véroxigén)

Érzékelő: gyorsulás, giroszkóp, geomágnes,
környezeti-fény

Beépített mikrofon

Vízállóság: 5 ATM (50 m)

GPS + GLONASS

Bluetooth 5.0 BLE

Bluetooth frekvencia: 2400-2483,5 MHz

Bluetooth teljesítmény: <18 dBm

Bluetooth BLE teljesítmény: <5 dBm

Működési hőmérséklet: 0-45 °C

Méretek: 40,5x35,8x8,95 mm (szíj nélkül)

Tömeg: 19,5 g (szíj nélkül)

A termékinformációk megtekinthetők a Settings -> System -> Regulation menüpontja alatt.

Követelmények: Android 5, illetve iOS 10 vagy frissebb operációs rendszer

Óvintézkedések

Ne engedje, hogy gyermekek vagy háziállatok szájba vegyék, lenyeljék a terméket vagy tartozékait!

Ne tegye ki túl magas, illetve túl alacsony hőmérsékletnek, mert gyulladást, robbanást okozha!.

Ne helyezze hőforrások, nyílt láng (sütő, fűtőtest stb.) közelébe!

Viselés közben allergiás bőrreakciót tapasztalhat az alkalmazott anyagokkal szemben, így hosszabb érintkezést követően különböző tünetek jelentkezhetnek (bőrpír, duzzanat, gyulladás stb.). Ezen tünetek esetén, vegye le az órát, és forduljon orvoshoz!

Ne használjon nem kompatibilis hálózati töltőadaptereket, kábeleket! Ezek károsíthatják az órát és a tartozékokat, tüzet, robbanást okozhatnak.

Az óra által keltett rádióhullámok befolyásolhatják a beültetett és személyi orvostechnikai eszközök (pl. szívritmus szabályozó, hallókészülék) normális működését. Amennyiben ilyen eszközöket használ, forduljon a gyártóhoz a vonatkozó használati korlátozások miatt!

Ne dobja a készüléket és tartozékait a háztartási hulladék közé! Tartsa be a helyi előírásokat az ártalmatlanítására vonatkozóan, és támogassa az újrahasznosítást! Az akkumulátor tűzbe dobása, vagy forró helyre helyezése, illetve az összetörése, szétszerelése robbanást okozhat!

Az akkumulátor extrém magas hőmérsékletű, vagy alacsony légnyomású környezetben felrobbanhat, vagy gyúlékony folyadék, illetve gáz szivároghat belőle!

Gondozás és tisztítás

Ne használjon kemikáliákat (szappan, fertőtlenítő, tusfürdő) a tisztításhoz, mert a vegyszermaradékok irritálhatják a bőrt, korrodálhatják a terméket, csökkenthetik a vízállóságot!

Ha fürdés közben (azt támogató eszköz), úszáshoz (azt támogató eszköz), vagy izzadtan viselte, használat után azonnal tisztítsa és szárítsa meg az órát!

A bőr szíj nem vízálló! Kerülje a nedvesedését, mert rövidülhet az élettartama!

A világos színű szíjak, sötét ruhával történő érintkezése foltosságot okozhat!

Ne viselje óráját sznorkelés, forró zuhany, szaunázás, gőzfürdő, búvárkodás, vízisíelés és más, nagy sebességű vízáramlással járó tevékenységek közben!

Ne tegye ki a készüléket hosszú ideig közvetlen napfénynek! A túl magas, vagy túl alacsony környezeti hőmérséklet meghibásodást okozhat.

Szállítás közben tartsa a készüléket szárazon, nedvességtől távol!

A termék jellemzői, technikai paraméterei, a kezelés, irányítás módja, valamint a csomag tartalma előzetes értesítés nélkül megváltozhatnak.

Az **Amazfit** termékek hivatalos forgalmazója
Expert Zrt.
1044 Budapest, Óradna u. 12.