



# Mi Smart Kettle


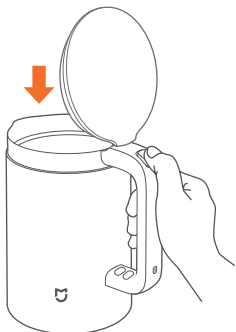
okos vízforraló



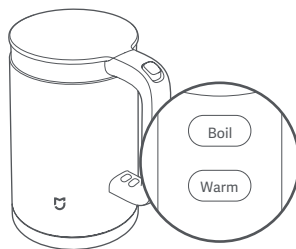
## Felhasználói kézikönyv

## Használat

1. A fedél felnyitásához nyomja meg a nyitógombot, öntsön vizet a tartályba! A vízszint ne legyen magasabb, mint a maximális (1,5 l), és ne legyen alacsonyabb, mint a minimális jelzés (0,5 l)!
2. Zárja le a tartály fedelét, majd helyezze az elektromos talpra! A megfelelő csatlakozást a jelzőfények egyszeri felvillanása jelzi.



3. A készülék bekapcsolásához nyomja meg a forralás (Boil), vagy a melegítés (Warm) gombot! A víz felforrása után az állapotjelző kialszik és egy hangjelzés hallható. A forraló kikapcsol. Ha a víz hőmérséklete a beállított érték alá csökken, újabb hangjelzés hallható, majd bekapcsol a melegen tartás üzemmód, és az állapotjelző világítani kezd.



### Melegen tartás üzemmód beállítások

1. A felforralt víz hőmérséklete a melegen tartási hőmérsékletre csökken  
Nyomja meg a melegítés (Warm) gombot. A készülék felforraltja a vizet, és megvárja, amíg a víz hőmérséklete a melegen tartási hőmérsékletre csökken, majd a beállított értéken tartja a víz hőfokát 12 órán keresztül. Sima csapvíz melegítéshez javasolt.
  2. Melegítés a melegen tartási hőmérsékletig  
Nyomja meg a melegítés (Warm) gombot. A vízforraló felmelegíti a vizet a beállított hőmérsékletig és azon tartja. Tisztított víz melegítéséhez javasolt.
- A melegen tartási hőmérséklet gyári beállítása 50 °C, az időtartam 12 óra. A hőmérséklet a Mi Home/Xiaomi Home alkalmazásban változtatható meg.

## Mobilalkalmazás

Telepítse fel Android esetében a Mi Home, Apple iOS esetében a Xiaomi Home alkalmazást! Indítsa el a programot, és jelentkezzen be a Mi fiókba, vagy regisztráljon egyet! Az alapbeállításokat követően bökjön a hozzáadás gombra, majd válassza ki a megfelelő készüléktípust! Engedélyezze a mobiltelefonon a Bluetooth kapcsolatot és győződjön meg arról, hogy a vízforraló be van kapcsolva! Kövesse a képernyőn megjelenő utasításokat, majd bökjön a Next gombra!

## Karbantartás

Töltsön fél liter ételecetet a tartályba és hagyja állni egy órán át! Az állás után öntse ki az ecetet, majd egy nedves törlőruhával törölje ki a feloldódott, leülepedett lerakódást! Töltsön vizet a tartályba, forralja fel, majd öblítse át tiszta vízzel 4-5 alkalommal! Száraz törlőruhával törölje át a belsejét, majd a végleges száradáshoz helyezze száraz, jól szellőző helyre!

## Műszaki paraméterek

- 1,5 liter űrtartalom
- Rozsdamentes-acél belső
- 12 órás melegen tartó funkció
- Bluetooth LE 4.0
- Android és iOS kompatibilis alkalmazás
- 1800 W teljesítmény
- AC 220-240 V, 50/60 Hz
- Méretek: 204×145×235 mm
- Súly: 1,24 kg

A termék jellemzői, technikai paraméterei, a kezelés, irányítás módja, valamint a csomag tartalma előzetes értesítés nélkül megváltozhatnak.