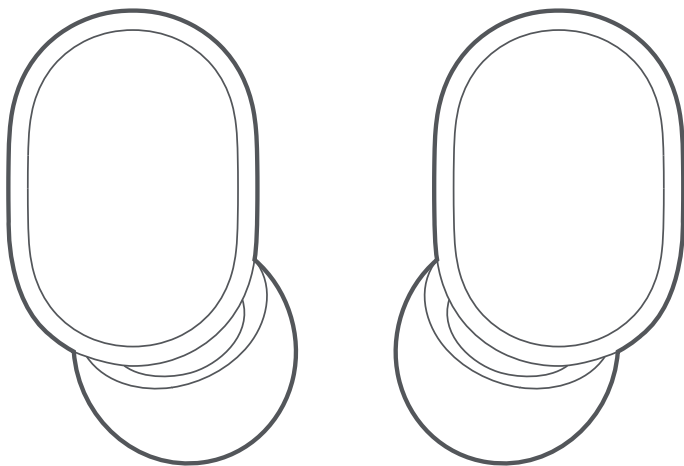




# Mi True Wireless Earbuds Basic 2

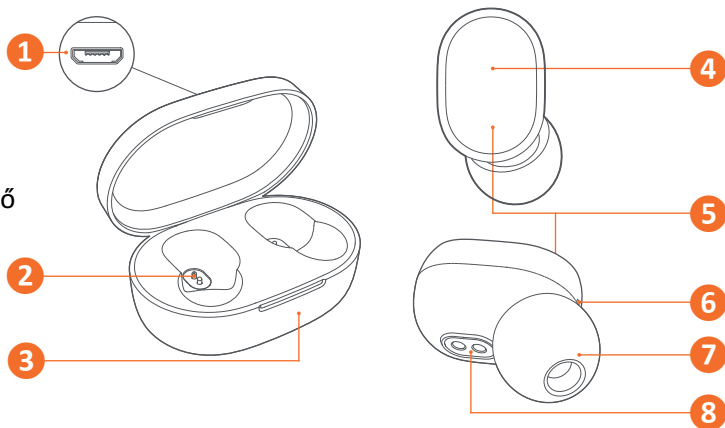
vezeték nélküli fülhallgató



## Felhasználói kézikönyv

## Kezelőszervek

1. Tok töltőcsatlakozó
2. Töltőérintkező
3. Tok állapotjelző
4. Érintőgomb
5. Fülhallgató állapotjelző
6. Mikrofon
7. Fülbetét
8. Töltőérintkező



## Töltés

Első használat előtt töltsse fel teljesen a fülhallgatókat és a töltőtokot! A töltés megkezdése előtt távolítsa el a védőfilmeket a töltőérintkezőkről, majd helyezze a fülhallgatókat a töltőtokba! A töltőtokot csatlakoztassa micro USB kábellel egy szabványos töltőadapterhez! A töltés során a visszajelzők folyamatosan piros fénnel világítanak, a töltés befejeztével a fény fehérre válik és 1 percen belül kialszik.

## Használat

A fülhallgató automatikusan bekapcsol, amikor kiveszik a töltőtokból. Ha a fülhallgatók nincsenek töltőtokban és ki vannak kapcsolva, akkor manuálisan kell bekapcsolni őket. Ehhez tartsa nyomva a multifunkciós gombot 1 másodpercig, amíg a visszajelző fehérén világítani kezd!

Az automatikus kikapcsoláshoz helyezze a fülhallgatókat a töltőtokba! Ha ez nem lehetséges, akkor tartsa nyomva a multifunkcionális gombot 5 másodpercig, amíg a visszajelző pirosan világítani kezd!

### Párosítás

Vegye ki mindkét fülhallgatót egyszerre a töltőtokból, és várja meg, amíg a fülhallgató automatikusan bekapcsol! A visszajelző fehérre vált, majd a piros és fehér fények felváltva villogni kezdenek, és a fülhallgatók összekapcsolódnak egymással. Amikor a két fülhallgató fénye lassan fehérén villog, megkezdődhet a párosítás. Engedélyezze a telefonon a Bluetooth funkciót, és a párosításhoz válassza a Mi True Wireless EBs Basic 2 eszközt! A sikeres párosítást követően a fülhallgató automatikusan fog csatlakozni a már korábban párosított eszközökhöz, amennyiben a Bluetooth be van kapcsolva.

Amennyiben a párosítás sikertelen, helyezze vissza a töltőtokba a fülhallgatókat, majd ismételje meg a lépéseket!

### Váltás az egy- és a két-fülhallgatós használat között

Amikor mindkét fülhallgató sikeresen csatlakozik, akkor két-fülhallgatós üzemmódban vannak. Amint az egyik fülhallgatót visszarakja a töltőtokba, és lezárja a fedelét, a másik fülhallgató automatikusan egy-fülhallgatós üzemmódba lép. A két-fülhallgatós üzemmódba automatikusan vissza lehet lépni, ehhez csak ki kell venni a töltőtokból a másik fülhallgatót.

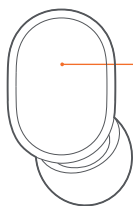
## Alapállapotba állítás

Amennyiben a fülhallgató csatlakozik megfelelően, vagy egyéb hibát észlel, hajtsa végre az alábbi lépéseket!

- Vegye ki a fülhallgatót a töltőtökből, és bizonyosodjon meg róla, hogy ki van kapcsolva! Ha nincs, kapcsolja ki!
- Tartsa nyomva egyszerre kb. 15 másodpercig mindkét fülhallgató érintőgombját, amíg a visszajelzőn a piros és fehér fények háromszor felváltva felvillannak!
- Engedje fel a gombokat, majd helyezze vissza a fülhallgatókat a töltőtokba!

Miután a fülhallgató sikeresen alapállapotba állt, a kapcsolat megszakad. Ezután újra párosítania kell a készülékkel.

## Funkciók



### Bejövő hívások

A hívás fogadásához, illetve a hívás befejezéséhez nyomja meg a fülhallgató érintőgombját!

Bejövő hívás elutasításához tartsa nyomva 1 másodpercig a fülhallgató érintőgombját!

Beszélgetés közben bejövő hívást felvenni az érintőgomb egyszeri megnyomásával lehet.

Két hívás között váltani az érintőgomb kétszeri megnyomásával lehet.

Beszélgetés közben a hang átváltható a telefonra az érintőgomb 1 másodperces nyomva tartásával.

A mikrofon beszélgetés közben a gomb kétszeri megnyomásával némítható. Megismételve a mikrofon aktiválható.

### Hangasszisztens használata

A hangasszisztens bekapcsolásához használat közben nyomja meg kétszer az érintőgombot!

A hangasszisztens csak támogatott készülékeken használható, és engedélyezve kell lennie!

## Műszaki paraméterek

- 7,2 mm hangszórók
- Bluetooth 5.0
- Támogatott profilok: HFP, A2DP, HSP, AVRCP
- Max. 10 m hatótávolság
- Beépített mikrofon
- Micro USB töltőcsatlakozó
- 43 mAh akkumulátor (fülhallgatónként)
- 300 mAh akkumulátor (töltőtök)
- Akár 4 óra üzemidő (egy töltéssel)
- Akár 12 óra üzemidő (töltőtökkel)
- Töltés DC 5 V, 500 mA
- 2×4,1 g
- 35,4 g (töltőtökkel)

A termék jellemzői, technikai paraméterei, a kezelés, irányítás módja, valamint a csomag tartalma előzetes értesítés nélkül megváltozhatnak.

A Xiaomi termékek hivatalos forgalmazója

Expert Zrt.

1044 Budapest, Óradna u. 12.