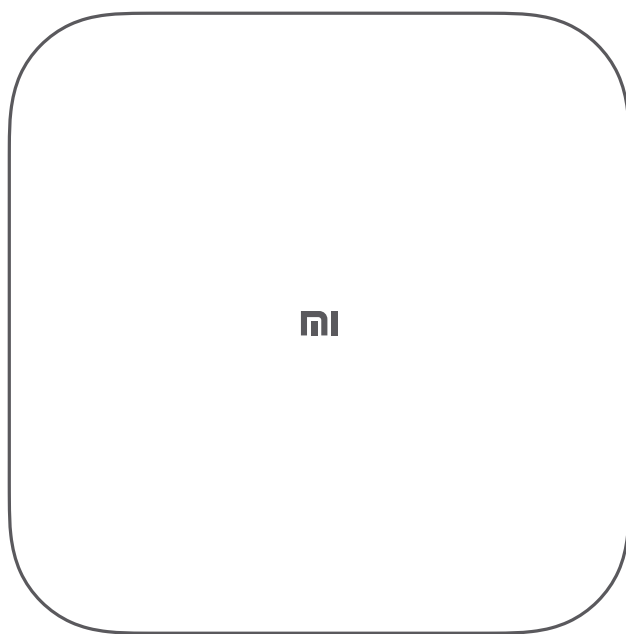




Mi Smart Scale 2

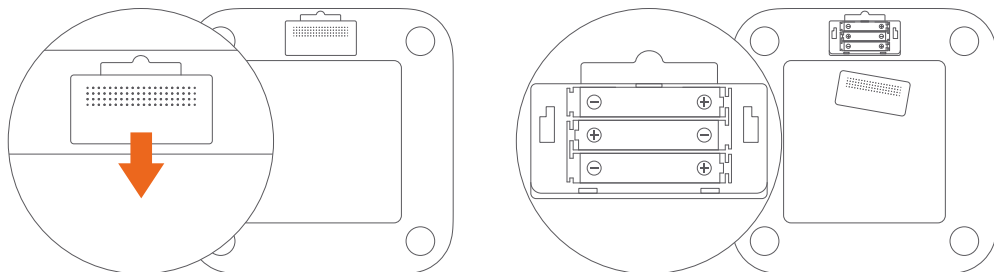
okosmérleg



Felhasználói kézikönyv

Üzembe helyezés

Nyissa ki a mérleg alján található elemtartó fedelet, majd helyezzen be 3 db AAA elemet, majd zárja vissza az elemfedelet! Ügyeljen a helyes polaritásra!



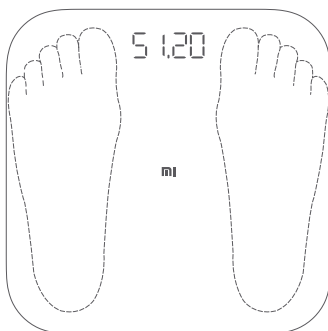
Párosítás

Telepítse fel a telefonjára a Mi Fit alkalmazást és kapcsolja be a Bluetooth kapcsolatot! A mérleget helyezze kemény, sík felületre! Indítsa el a programot, és jelentkezzen be a Mi fiókba, vagy regisztráljon egyet! Ügyeljen rá, hogy a telefon és a mérleg megfelelően közel legyenek egymáshoz! Az alapbeállításokat követően bökjön a hozzáadás gombra, majd válassza ki a megfelelő készüléktípust! Elindul a keresés. A párosításhoz lépjen a mérlegre, vagy kézzel nyomja meg, hogy bekapcsoljon! Amint az érték stabilizálódik, megtörténik a párosítás.

Használat

Használat során mindig helyezze a mérleget kemény, sík felületre! Álljon stabilan mindkét lábbal a mérleg közepére! Ha a kijelzett érték villog, a mérés befejeződött, és a értékelés megtekinthető az alkalmazásban. Az elemzési információk csak referenciák, és nem tekinthetők orvosi véleménynek.

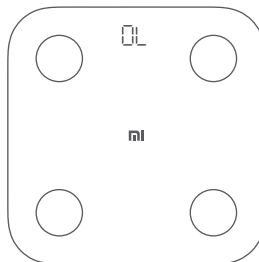
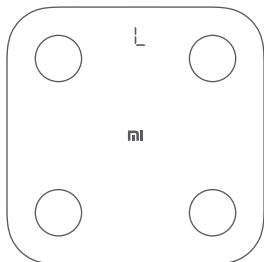
Tárgy mérésekor a bekapcsoláshoz nyomja meg a mérleget, és várja meg amíg a 0.00 érték jelenik meg! Helyezze a mérlegre a tárgyat! A mérleg mozgatása befolyásolhatja az értéket, ilyenkor végezze el a mérést újra, hogy megbizonyosodjon a pontosságról!



Tárgy mérésekor a bekapcsoláshoz nyomja meg a mérleget, és várja meg amíg a 0.00 érték jelenik meg! Helyezze a mérlegre a tárgyat! A mérleg mozgatása befolyásolhatja az értéket, ilyenkor végezze el a mérést újra, hogy megbizonyosodjon a pontosságról!

A villogó L az elemek lemerülését jelzi. Az elemek cseréjét követően a mérleg automatikusan újraindul.

A maximálisan kijelezhető testtömeg 150 kg. Az e feletti értéket villogó OL felirat jelzi.



A mérleg alapértelmezés szerint kilogrammban (kg) mér. A súlyegységét az alkalmazás lehet módosítani.

Tisztítás

Az ujjlenyomatok és egyéb szennyeződés eltávolításához használjon puha, vagy mikroszálas törlőkendőt!

Ne használjon vegyszereket, vagy vélhetően maró anyagokat tartalmazó tisztítószeret!
A készülék felületén nedves törlőkendőt is használhat.

Műszaki paraméterek

- 100 g - 150 kg mérési tartomány
- 50 g mérési pontosság
- Rejtett LED kijelző
- 16 felhasználó kezelése
- Egyensúly teszt
- 3×AAA elem, vagy akkumulátor
- Bluetooth 5.0 kapcsolat
- 280×280×22 mm
- 1,2 kg

A termék jellemzői, technikai paraméterei, a kezelés, irányítás módja, valamint a csomag tartalma előzetes értesítés nélkül megváltozhatnak.